



تصميم موقع شخصي باستخدام ووردبريس (WORDPRESS) من تطبيق طلبة البكالوريوس في اللغة العربية

[DESIGNING A PERSONAL WEBSITE USING WORDPRESS
AMONG UNDERGRADUATE STUDENTS OF ARABIC LANGUAGE]

Ahmad Zaki Amiruddin¹, Wan Ab Aziz Wan Daud¹, Mohammd Taufiq Abdul Ghani²
& Mohd Akashah Mohamad Yusof³

¹ Fakulti Pengajian Bahasa dan Pembangunan Insan, Universiti Malaysia
Kelantan (UMK)

² Fakulti Bahasa dan Komunikasi, Universiti Pendidikan Sultan Idris (UPSI)

³ Akademi Pengajian Bahasa, Universiti Teknologi Mara Malaysia (UiTM)

Corresponding Author: ahmadzaki@umk.edu.my

Received: 7/1/2023

Accepted: 19/1/2023

Published: 31/3/2023

ملخص

حاليًا، لقد أصبحت المهارات التكنولوجية لدى الطلبة أمراً مأساً، مَهْمَا يَكُنْ تخصصهم الدراسي. فالمهارات التكنولوجية تشمل استخدام الإنترنت والاتصالات، معالجة حاسوبية الكلمات، والبيانات، والعروض التقديمية، وتصميم موقع شخصي، وغير ذلك. يستهدف المؤلفون مقالتهن هذه ليعرّفوا المستفيدين من الاطلاع فيها خطوة بعد خطوة لإعداد موقع شخصي باللغة العربية مستخدماً ووردبريس. وتشير المقالة أيضاً إلى بعض أحسن نماذج جهّزها طلبة البكالوريوس في اللغة العربية بجامعة ماليزيا كلنتان بأنفسهم من تطبيق تصميم الموقع الشخصي. ولا يكون بيان طرق التصميم وعرض النماذج إلا نصاً مصوراً حتى يسهل الفهم والاستيعاب لدى المقصودين أو غيرهم. ومن خلال المقالة، قد اتضح الأمر أن المهارات التكنولوجية لا يتأهلها المتخصصون فحسب، بل قد يمتلكها الآخرون إن استقام تعليمها وتعلمها. فطرق التصميم المشار إليها ونماذج المواقع المقدمة صارت دليلاً وثيقاً على ذلك.

الكلمات المفتاحية: تصميم الموقع الشخصي، الموقع بالعربية، المهارات التكنولوجية، استخدام التكنولوجيا، ووردبريس بالعربية

Abstract

Nowadays, students' technological skills are necessary regardless of their academic specialisation. Technological skills include using the Internet and communications, computer processing words, data, presentations, personal website design, and many more. The authors aim this article to introduce the beneficiaries step by step to prepare a personal website in the Arabic language using WordPress. The article also refers to some best examples of personal websites that Arabic language undergraduate students of the University of Malaysia Kelantan prepared by their own effort. The statement of the design methods and presentation of the models will be in the form of illustrated texts to facilitate understanding and assimilation by the intended recipients or others. Through the article, it became clear that technological skills are not only qualified by specialists but may be possessed by others if they are properly taught and learned. The guided design mentioned above, and the presented personal website models proved this.

Keywords: personel website design, website in Arabic, technology skills, technology application, wordpress in Arabic

المقدمة

في عصر الثورة الصناعية الرابعة (IR4.0)، بادر الناس يتبارون على تجهيز أنفسهم بشتى المهارات استعدادا لتوجيه الأمام، لا سيما المهارات التكنولوجية مثل استخدام الإنترنت، والاتصالات، والحاسوب، والجوال (الهاتف المحمول) انتقاعا للحياة اليومية. ولا غرابة إذ أمكن صبي منذ نعومة أظفاره في التعامل مع الجوال لمشاهدة الفيديوهات عبر الإنترنت بكل كفاءة، فكأنه مولود بتلك الفطرة؛ أي فطرة المهارات التكنولوجية.

قد سبقت الدراسة أن الجيل عمرهم أقل من عشرين سنة اشتهروا بجيل "كل وقت مع التكنولوجيات" أو "المولودين بالتكنولوجيات" (Azman & Goh, 2010; Barnes & Noble, 2015). وهم فضلوا على ما يتعلق بالتكنولوجيات أكثر، ولولاها لشعروا أن عالمهم مظلم. وأشارت أيضا دراسة أخرى أن جيل الطلبة في الجامعة لا يواجه مشكلة عند إجراءات التعليم والتعلم عبر الإنترنت أو باستخدام الحاسوب أو الجوال، بل هم يحبونها حبا لا حد له (Ahmad, 2022; Zaki et al., 2020; Wan Ab Aziz et al., 2022).

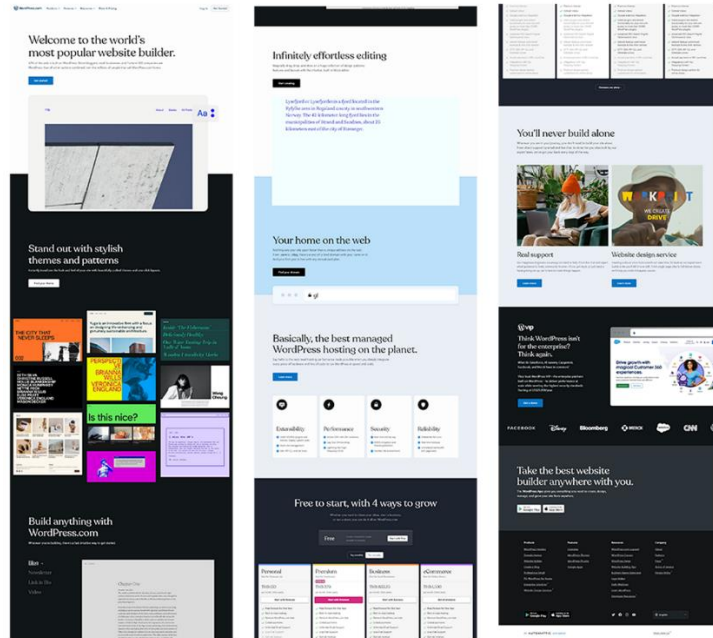
وإضافة إلى ذلك، قد نص الباحثون في دراسات عديدة أن المهارات التكنولوجية التي ينبغي امتلاكها لدى الجيل المتقدمين في عصرنا الحاضر مثل البحث في متصفحات، تحرير صور وفيديوهات، تصميم موقع شخصي أو تجاري أو التطبيقات، إعداد المواد التعليمية وتعلمها عبر الإنترنت، استخدام وسائل التواصل الاجتماعي، وتحليل البيانات (Perifanou, M. et al., 2021; Digital Marketing Institute, 2021).

وانطلاقاً مما سلف بيانه، انكشف هذا الموضوع المركز على تفصيل إحدى المهارات التكنولوجية المرتبطة بتصميم موقع شخصي باستخدام ووردبريس من أوله إلى آخره نصاً مصوراً، مع تقديم المواقع التي قام بتصميمها الطلبة نموذجاً.

التعرّف بووردبريس

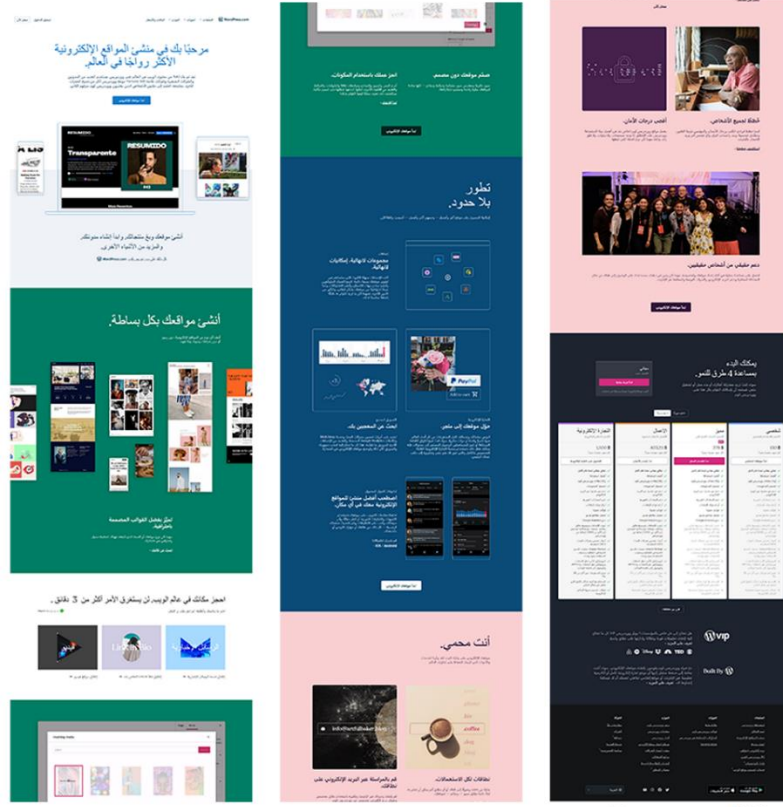
في عالم تتطور التكنولوجيات كلمح البصر يوماً بعد يوم، ظهر عديد من خدمات تصميم موقع شخصي، سواء أكانت مجاناً أو بمال. والتي تعرض خدمة التصميم مثل ويكس (Wix.Com)، وبلوغر (Blogger.Com)، وويبلي (Weebly.Com)، وووردبريس (Wordpress.Com)، والأكثر. وبهذا، اتسع الاختيار للتصميم، والأمر يرجع إلى المستخدمين أنفسهم بما يتناسب من المميزات المراد بها.

في هذه المرة، فضّل المؤلفون أن يعرّفوا ووردبريس لأنه مجاني، وسهل الاستخدام، وسلسلة التحريك مع الدعم القوي من مجتمع ووردبريس في المنتدى الخاص عبر الإنترنت -Sabin (Wilson, L., 2021). العوام معظمهم يحسبون أن ووردبريس منصة التدوين فقط، ولكن الحقيقة أنها تزوّد ما أقصى من ذلك، فكأنه لا حد لها. ومما يمكن التصميم باستخدام ووردبريس، موقع تجاري، ومنتدى، وموقع شخصي، موقع للقوائم/للدلائل، وموقع المزاد، وتطبيقات الجوال (Bartlett, D., 2022).



الصورة ١: واجهة ووردبريس (الصفحة الرئيسية)

وأيضاً من خاصية ووردبريس التي جعلها فريدة ومختلفة من غيرها أنه يؤيد لغات كثيرة، والتي يقصد بها هذه المقالة هي اللغة العربية. ومن السهل أن يذهب مستخدم مباشرةً إلى الرابط المخصوص لووردبريس بالعربية؛ <https://wordpress.com/ar>، ويبدأ التصميم من ذلك الرابط، وسيكون تفصيل طرق التصميم فيما يلي.



الصورة ٢: واجهة ووردبريس بالعربية

طرق تصميم موقع شخصي بووردبريس

في هذه النقطة، جاء صلب الموضوع لتفصيل طرق تصميم موقع شخصي بووردبريس التي تخص بالعربية من البداية إلى أن الموقع جاهز للقراءة. وباختصار، يتضمن التصميم بادئاً من تسجيل البريد الإلكتروني الشخصي، ثم اختيار سمة الموقع المناسبة، ثم إدخال المعلومات بإبداع، وأخيراً، القيام بنشر الموقع، وأما شرح الطرق موسّعاً فما يأتي.

يأخذ مستخدم يذهب إلى رابط ووردبريس، ويضغط زر "سجل الآن" فيسجل بريده الإلكتروني الشخصي واسمه ويختار كلمة مرور، ثم يضغط على زر "إنشاء حسابك".

تسجيل الدخول [سجل الآن](#) WordPress.com المنتجات * الميزات * الموارد * الباقات والأسعار

مرحبًا بك في منشئ المواقع الإلكترونية الأكثر رواجًا في العالم.

خطوة 1 من 3

Also available in English
Juga tersedia dalam Bahasa Indonesia

لنبدأ.

أولاً، قم بإنشاء حساب ووردبريس الخاص بك. هل لديك حساب؟ [تسجيل الدخول](#)

عنوان بريدك الإلكتروني

أدخل عنوان بريد إلكتروني صالح لتتمكن من استلام رسائلنا.

اسم المستخدم

أدخل اسم مستخدم من اختيارك.

اختر كلمة مرور

إذا تابعت مع Google أو Apple، فذلك يعني أنك توافق على [شروط الخدمة](#).
وإنك قد قرأت [سياسة الخصوصية](#).

من خلال إنشاء حساب، فإنك توافق على [شروط الخدمة](#) وقررت أنك قد قرأت [سياسة الخصوصية](#).

[إنشاء حسابك](#)

وبعد ذلك، تأتي صفحة اختيار نطاق بين يدي المستخدم، وهذا سيكون رابط موقعه الشخصي. ومن أجل أن يواصل المستخدم موقعه مجاناً، عليه أن يعين الرابط الذي في آخره wordpress.com، وإلا فمبلغ خاص يدفع بعد سنة.

خطوة 1 من 2 > الرجوع إلى المواقع

اختيار نطاق

أدخل بعض الكلمات الرئيسية الوصفية للبدء

أحصل على تسجيل نطاق مجاني لعام كامل مع أي خطة سنوية مدفوعة.

استخدم أداة البحث على هذه الصفحة للعثور على نطاق تفضله، ثم اختر أي خطة سنوية مدفوعة.

يكل مساحة، سنقدم تسجيل النطاق للسنة الأولى عموماً عندما [تختار نطاقاً لاحقاً](#).

هل تمتلك نطاقاً سلفاً؟
قم بربط النطاق الذي اشتريته في مكان آخر بموقعك على ووردبريس. كوم من خلال النقر أو النقل.

فيلتر

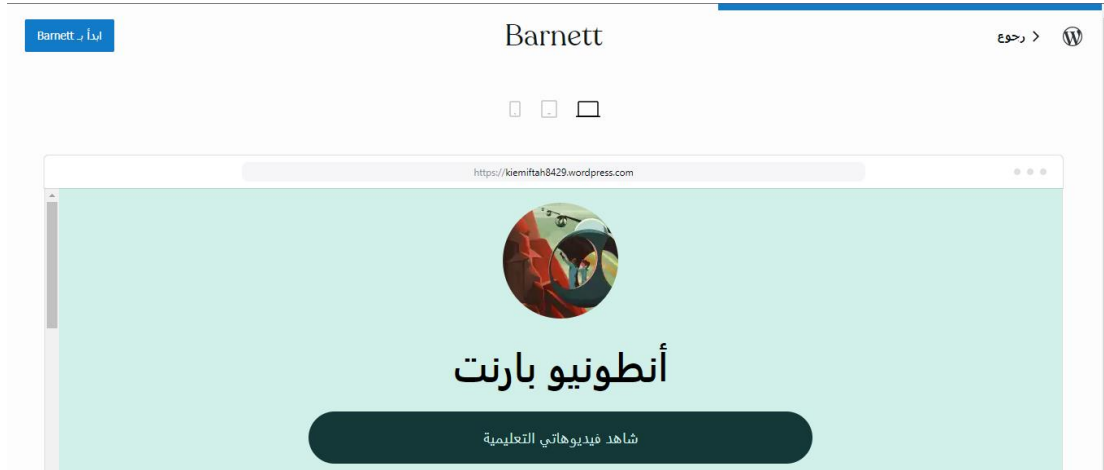
...بحث

اختير	مفوضية	kiemiftah84.blog	مجاني لأول سنة #B779
اختير	أفضل بديل	kiemiftah84.com	مجاني لأول سنة #B715
اختير	مجاني	kiemiftah8429.wordpress.com	

في صفحة تليها ظهر الاختيار للدفع إما شهريا وإما سنويا. وللاستمرار بدون دفع، فعلى المستخدم أن يضغط "ابداً بموقع مجاني". ثم تكون صفحة ليسأل هدف تصميم الموقع، فلا يهم أن يجيب المستخدم ما يشاء، ويضغط زر "متابعة".

ومن بعد، يختار تصنيف الموقع حتى يدخل في صفحة سمات الموقع، ويضغط على سمة يراها مناسبة لموقعه الشخصي.

ثم يضغط زر "ابدأ... (بسملة مختارة)".



وقبل كل شيء، يحقق المستخدم قائمة "إعداد الموقع" المحددة، مثل تحديد اسم الموقع، وتحديث الصفحة الرئيسية، وتأكيد البريد الإلكتروني المسجل، وما إلى إطلاق أو نشر الموقع كما أشارت الصورة التالية:

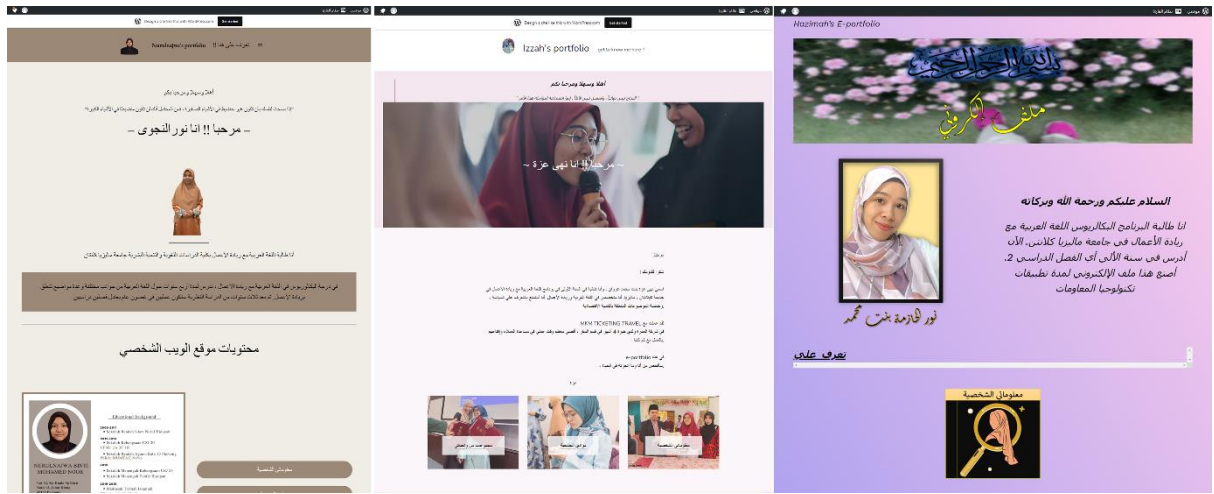
إعداد الموقع	1 دقيقة
<ul style="list-style-type: none"> ● تحديد اسم لموقعك ○ تحديث صفحتك الرئيسية ✓ قم بتأكيد بريدك الإلكتروني ecampus.umk@gmail.com ○ جرب تطبيق ووردبريس ○ تمكن مشاركة المقالة ○ أطلق موقعك للعالم 	<p>تحديد اسم لموقعك</p> <p>أظف عنوانًا لموقعك الجديد للسماح للزوار بمعرفة موضوعه.</p> <p>سمّ موقعك</p>

عند إعداد الموقع، المستخدم يوفر معلومات مفضلة للموقع الشخصي مثل معلوماته الشخصية ومن ضمنها صورته الذاتية، وصور أخرى مرتبطة، وغيرها. ولجلب رغبة القراء في تصفح الموقع بسلاسة، عليه تصميم الموقع بإبداع. وأخيرا، يقوم بإطلاق الموقع ونشره، ثم يشارك رابط الموقع الخاص للجميع.

نماذج المواقع الشخصية من الطلبة

هنا، يبدي المؤلفون بعض نماذج المواقع الشخصية التي من أداء طلبة البكالوريوس في اللغة العربية بجامعة ماليزيا كلنتان. إنهم كانوا مطلوبين لإعداد مواقعهم الشخصية بعد أن أرشدهم المعلمون في مادة تطبيقات تكنولوجيا المعلومات، وهذه كانت في الفصل الدراسي الماضي.

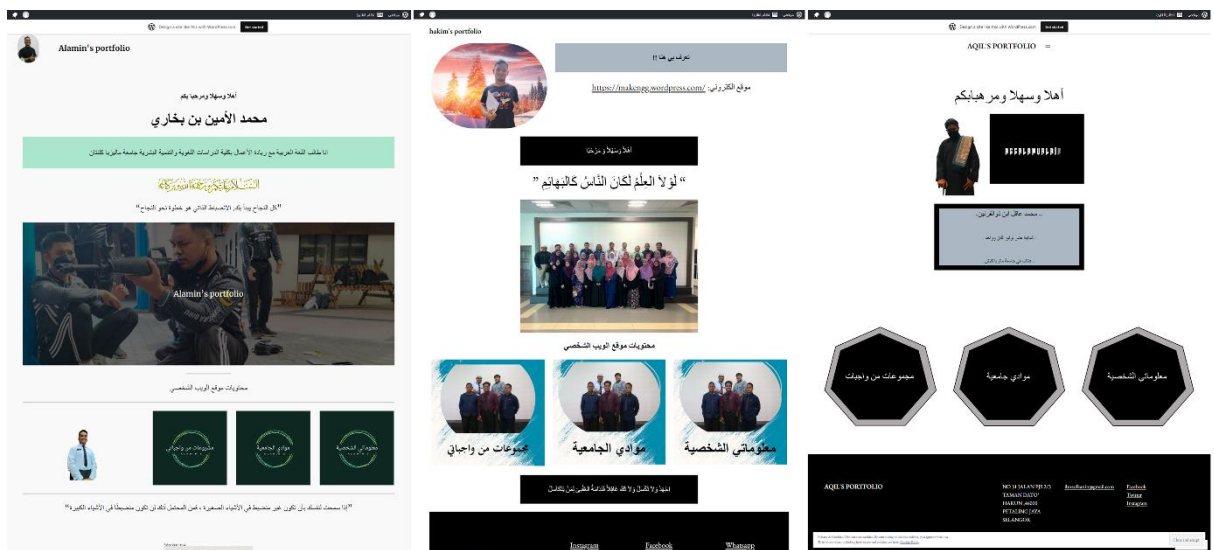
إن المواقع التي يقدمها المؤلفون في هذه الصفحة من أحسن التي جاء بها الطلبة ولو كانوا أول مرة يصممون موقعاً شخصياً بووردبريس. لو التفت الناس النظر إليها لظنوا أنهم أولو خبرة للتصميم. وإليك صور نماذج المواقع الشخصية للطلبة.



<http://nurulnajwamohdnor.wordpress.com/>

<https://izzahdotmy.wordpress.com/>

<http://hazimahmohamada.wordpress.com/>



<http://alaminbukhari.wordpress.com/> <https://makengg.wordpress.com/> <https://ibnzulkanin.wordpress.com/>

ماذا قال الطلبة من الخبرات؟

للعثور على ما رأى الطلبة بعد تعلمهم للتصميم وإعدادهم للمواقع، قام المعلمون بطرح سؤال متعلق من خبراتهم لاستخدام ووردبريس حتى أكملوا التصميم ومواقعهم الشخصية جاهزة ومفتوحة للزائرين. جرت مقابلة مختصرة عبر الواتساب (Whatsapp) والطلبة سئلوا "ماذا رأيتم من خلال إجراء تصميم موقع شخصي بالعربية؟"، وردودهم كالآتي:

الطالب (١): "لم أتوقع قط أنني أستطيع أن أجهز موقعي الشخصي بالسهولة، وهو بالعربية!"

الطالبة (٢): "الطرق التي أشار إليها المعلم واضحة وسهلة للمتابعة من البداية حتى الموقع قائم!"

الطالب (٣): "مهارة تصميم الموقع ستكون فضيلة خاصة للطلبة المتخصصين بالعربية مثلنا."

الطالبة (٤): "ليس بالعجب أن يبني موقع شخصي بووردبريس، ولكن إعداده بالعربية مهارة ثمينة."

الطالبة (٥): "جعلتُ موقعي هذا مكانا رسميا لمن أراد معرفة خلفيتي الدراسية وصار موقعي سيرتي الذاتية (CV / Resume) عبر الإنترنت."

ومن الردود المجموعة، يستخلص المؤلفون أن الطلبة كانوا مسرورين بتعلم مهارة تصميم موقع شخصي، ولو أن معظمهم غير ذوي خبرة قبل هذا، والذي مروا به كان أول مرة في حياتهم. وفرصة اكتسابهم لهذه المهارة جعلتهم متخصصين بالعربية أولى مهارات متقدمة تتناسب أوانا حاضرة.

الخاتمة

ومن خلال هذه المقالة، يتبين للقراء أن تصميم موقع شخصي أمر غير محال، ويمكن تعلمه الجميع باتباع طرق سلف شرحها، وليس الموقع بالإنكليزية فحسب، بل بالعربية أو بلغات أخرى. وهذا يتحقق باستخدام ووردبريس الذي يتوفر بمميزات متنوعة وسهلة الاستخدام. ومن ناحية أخرى، تتضح سهولة استخدام ووردبريس بما أداها طلبة البكالوريوس في اللغة العربية بجامعة ماليزيا كلنتان أحسن التأدية لإنجاز مواقعهم الشخصية بالعربية، والتي أشارت هنا أنهم حصلوا على درجة ما بين ٩٥-٨٠٪ من تقييم المعلمين. في نهاية المطاف، من المقترح أن يتعمق من يريد في كتابة البحث كمثّل ما يستجيب الطلبة بعد تعلم طرق تصميم موقع شخصي إحصائياً، وما مدى استيعابهم لطرق التصميم قبل التعلم وبعده، وغير ذلك مما ينتفع به أهل العلم وعامتهم.

REFERENCES

- Ahmad Zaki, A., Zulazhan, A.H., & Nurkhamimi, Z. (2020). Kesiediaan Pelajar Generasi Z di Universiti Malaysia Kelantan dalam Pembelajaran Teradun Bahasa Arab dalam Era IR4.0. *Abqari Journal*, 22(1), 86-95.
- Azman, C.M., & Goh, Y.S. (2010). Situasi Pembelajaran Bahasa Asing di Institut Pengajian Tinggi : Perbandingan Antara Bahasa Arab, Bahasa Mandarin dan Bahasa Perancis. *ASEAN Journal of Teaching & Learning in Higher Education (AJTLHE)*, 2(2), 9-20.
- Barnes & Noble College (Ed.). (2015). *Getting to Know Gen Z: Exploring Middle and High Schoolers' Expectations for Higher Education*. Barnes & Noble College.
- Bartlett, D. (2022). *WordPress in easy steps* (3rd ed.). In Easy Steps Limited (United Kingdom).
- Perifanou, M., Economides, A.A., & Tzafilkou, K. (2021). Teachers' Digital Skills Readiness During COVID-19 Pandemic. *International Journal of Emerging Technologies in Learning (iJET)*, 16(08), 238-251.
- Sabin-Wilson, L. (2021). *WordPress for Dummies* (9th ed.). John Wiley & Sons (New Jersey).
- Wan Ab Aziz, W.D., Mohammad Taufiq A.G., Ahmad Zaki A., Wan Ahmad Ridhwan W.M., & Ahmad Hakimi M.Y. (2022). User Perception towards Tourism Mobile Application. *NeuroQuantology*, 20(12), 1977-1990.
- (2021, November 12). *10 Digital Skills That Can Make Students Instantly Employable in 2022*. Digital Marketing Institute. Retrieved January 6, 2023, from <https://digitalmarketinginstitute.com/blog/10-digital-skills-that-can-make-students-instantly-employable>.